

2023年度事業報告

I. 概要

2023年度の国内の経済状況は、新型コロナウイルス感染症の影響により大幅に落ち込んだ後、感染症の再拡大やそれに伴う緊急事態宣言・まん延防止等重点措置等の影響により、振れを伴いながらも徐々に経済社会活動の正常化が進みました。この間、ロシアによるウクライナ侵攻があり、また米欧におけるコロナ禍からの回復もあって、世界的な物価上昇が生じ、国内においても40年ぶりの物価上昇など、マクロ経済環境の大きな変化が生じました。昨年5月には新型コロナの感染法上の位置づけが5類感染症に移行し、景気の自律的な循環を制約してきた要因は解消され、企業では回復に向けた前向きな動きがみられました。

このような状況のもと、大阪市シルバー人材センター（以下「センター」という。）においては就業機会の拡大を図るため、各事務所に配置している就業開拓コーディネーターを活用し、企業訪問を積極的に行いました。また、過去に取引のあった企業等を訪問し、新たな仕事の受注につながるよう、就業機会の拡大に努めました。

会員拡大の取り組みについては、定年延長による継続雇用の拡大など雇用労働環境の変化の影響により、会員数が伸び悩むなか、市内在住の高齢者を対象にした「スマホ教室」の開催、各区において出張入会説明会の開催や各区の「区民まつり」にも参加し、会員拡大に取り組みました。結果、入会者は前年度より9.1%増の1,810人となりましたが、コロナ禍の影響もあり体調不良等による退会者も多く、年度末会員数は、0.4%減の7,795人となり、目標会員数には及びませんでした。

「事業紹介展・会員作品展」を大阪市役所正面玄関ロビーにおいて開催し、事業の普及啓発及び相談事業の推進に取り組みました。

また、会員の知識・技能の向上を図り、安全就業の推進のため「就業会員研修会」「安全研修会」を開催して人材育成に努めるとともに、2023年度も発注先のニーズを把握し、サービスの向上を図るため新規契約先を対象に顧客満足度調査を実施しました。

2023年度の会員の就業状況については、受託事業と派遣事業を併せた契約件数は前年度比1.1%減の43,474件となりました。また、就業延人員は2.0%減の615,720人日、就業実人員は0.2%減の5,468人となりました。

契約金額については、受託事業は最低賃金の引上げや事務費率の改定の効果もあり

対前年度比2.4%増の18億9,878万円、派遣事業については2.8%増の6億8,555万円となり、受託事業と派遣事業を併せた契約金額は2.5%増の25億8,433万円となりました。

	契約件数	就業延人員	就業実人員	契約金額
受託事業	38,829件	476,318人日	4,319人	1,898,785千円
派遣事業	4,645件	139,402人日	1,149人	685,549千円
計	43,474件	615,720人日	5,468人	2,584,334千円

以下、2023年度事業の個別の実施状況について報告します。

II. 事業実施状況（公益目的事業）

1. 就業開拓提供事業

一人でも多くの会員に就業機会の提供ができるよう、地方公共団体・企業・事業所・家庭からの就業ニーズの把握を行い、それをもとに就業開拓を進め、就業機会の拡大に努めました。

- (1) 各事務所に就業開拓コーディネーターを配置し、求人情報誌や求人サイト及びハローワークなどからの情報を活用しながら、育児支援や介護関係等の人材不足分野や、スーパーマーケットや運輸会社等の小売・流通業など人手不足が見込まれる企業を中心に訪問して、新たな請負、派遣事業の就業先の開拓を行ってきました。

また、大阪市が推進している「保育体制強化事業」や「大阪市介護予防・日常生活支援総合事業」の就業について、市内の保育所や福祉施設を訪問するとともに、既取引のある契約先へ新たな業務の発注依頼を行うとともに、過去に契約のあった発注先を訪問しました。

活動訪問延日数	511日
訪問件数	3,784件

- (2) 発注先に対する顧客満足度調査を引き続き実施して、今後の就業提供に活かすとともにサービスの向上を図りました。

（調査期間：2024年1月～2月）

調査件数327件 回答件数305件

会員の仕事の出来について	満 足	やや満足	普 通	やや不満	不 満
	71.3%	14.5%	11.2%	2.7%	0.3%
会員の就業態度などについて	満 足	やや満足	普 通	やや不満	不 満
	70.4%	14.8%	12.5%	2.0%	0.3%
センター事務局の対応について	大変良い	良い	普 通	あまり良くない	悪い
	42.3%	38.6%	15.2%	3.6%	0.3%
センターの単価について	大変安い	安い	妥 当	高い	かなり高い
	12.5%	35.9%	45.7%	5.9%	0.0%
今後センターの利用について	ぜひ利用したい	利用してもよい	機会があれば利用したい	わからない	利用しない
	57.4%	15.1%	22.3%	4.6%	0.6%

会員の仕事の出来や事務局の対応について、概ね満足の回答となっていますが、「やや不満」「不満」などの声も寄せられました。この調査結果については、今後の就業提供や研修事業及び事務局体制の改善の取り組みの参考にしていきます。

2. 普及啓発事業

センター事業を市民に広く周知し、理解を深めていただくため普及啓発活動を推進しました。

- (1) ハローワーク、各区役所・保健福祉センター、各区図書館などの公共機関窓口へのパンフレットやチラシの常置を依頼し、広く市民に周知を行ってきました。
- (2) 植木剪定班や除草グループなどを活用して、空家管理対策事業に貢献できるよう「公益社団法人大阪市シルバー人材センターとの空家等の適正な管理の推進に関する協定書」を大阪市と締結しています。
- (3) 1月11日～1月25日の期間、「2023年度事業紹介・会員作品展」を大阪市役所正面玄関ロビーで開催し、シルバー事業の周知を行ってきました。

会員出品点数	40人	67作品
--------	-----	------

- (4) ホームページに紹介動画を組み込んで情報発信を行い、高齢者の入会促進や受注開拓に結び付くよう広報を行ってきました。

閲覧件数（2024年4月9日現在）	181,510件
-------------------	----------

- (5) センター機関誌「シルバーみおつくし」を会員に配布するとともに公共等の関係機関に配布しました。（年2回夏号、冬号発行）

(6) 10月21日(土)の「シルバーの日」に、各事務所周辺から最寄駅間のボランティア清掃を実施しました。

参加会員数	95名
-------	-----

(7) 普及啓発の一環として、各区が行う区民まつりに参加し、センター事業の広報、相談を行いました。

開催日	開催区	開催場所
8月26日	旭区	旭公園グラウンド
9月16日	西淀川区	西淀公園
9月23日	都島区	毛馬桜之宮公園
10月1日	鶴見区	花博記念公園鶴見緑地
10月7日	福島区	下福島運動場
10月8日	港区	八幡屋公園
10月9日	阿倍野区	阿倍野区民センター
10月15日	北区	扇町公園
10月15日	東住吉区	長居公園
10月22日	此花区	西九条コミュニティ広場
10月28日	平野区	出戸池グラウンド
11月5日	西区	土佐公園
11月19日	西成区	西成区民センター

(8) 市内在住の高齢者を対象に「初心者のためのスマホ教室」を開催し、講習の冒頭にセンターのPRを行い入会を促進してきました。

開催回数	参加者数(入会者数)
7回	193人(3人)

(9) 郵便局広告を活用して、2月13日～22日の9日間、市内郵便局40カ所の局内にセンターの会員募集チラシ及びポスターを掲出して、会員の入会案内を行いました。

入会経路が郵便局内ポスター等による入会者数	4人
-----------------------	----

3. 研修会・講習会事業

会員の知識の習得・技能の向上による就業機会の拡大を図るとともに、市民や発注者に対する質の高いサービスの提供を目的として各種研修会・講習会を開催しました。

名 称	内 容 等	
毛 筆 講 習 会	「封筒等の宛名書き及び賞状の書き方など」(2日間) ・11月15日・16日 市立社会福祉センター	25人
就 業 会 員 研 修 会	人権・接遇・個人情報保護・コンプライアンス研修 ・第1回 9月25日 中央区民センター ・第2回 10月24日 中央区民センター ・第3回 11月29日 中央区民センター ・第4回 12月21日 中央区民センター ・第5回 3月17日 中央区民センター	130人 506人 470人 404人 405人
パ ソ コ ン 講 習 会	超初心者のためのパソコン講習会(各2日間) ・第1回 10月11日・12日 北部支部会議室 ・第2回 2月13日・14日 北部支部会議室	14人 15人
「大阪市生活援助型訪問サービス」 従事者養成研修	「介護保険制度の基本的なしくみ、人権啓発、家事援助に関する基礎的知識」(3日間) ・11月13日・20日・27日 未来ケアカレッジ梅田校	14人
オ フ ィ ス ク リ ー ニ ン グ 講 習 会	「清掃の基本的な知識、床材・ワックス・洗剤等の知識の習得・職場のマナーと接遇について」(2日間) ・10月12日・13日 装栄株式会社	13人
福 祉 車 両 取 扱 い 講 習 会 ・ 高 齢 者 運 転 講 習	「福祉施設などの送迎業務に従事する高齢者のための安全運転講習(実技指導)や福祉車両の取扱い」(3日間) ・11月15日～17日 大阪国際交流センター及び 大阪都島自動車学校 高齢者運転講習(就業会員) ・12月13日～15日 大阪都島自動車学校	14人 16人
植 木 剪 定 (初 級) 講 習 会	「植木剪定の基礎知識についての講義、実技」(3日間) ・第1回 10月17日～19日 大阪市長居障がい者スポーツセンター ・第2回 2月13日～15日 大阪市長居障がい者スポーツセンター	25人 24人
草 刈 機 講 習 会	「草刈機の操作と保守安全草刈機(カルマー)を使用した実技講習」 ・3月27日 大阪市長居障がい者スポーツセンター	20人

4. 相談事業

(1) 入会希望者や市民にセンター事業のしくみや事業趣旨を理解してもらうため、入会説明会と同時に相談業務を実施しました。また、入会希望者や就業相談者等の利便を図るため、出張入会説明会を20区で40回実施し、536人の入会がありました。

開催区	開催場所	開催日	入会者数
都 島 区	都島区民センター	7月19日※	14人
		11月30日	14人
鶴 見 区	鶴見区民センター	5月18日	24人
		9月29日※	18人
旭 区	旭区民センター	10月26日※	19人
		2月14日※	12人
浪 速 区	浪速区民センター	12月13日	8人
中 央 区	中央区民センター	11月15日	8人
生 野 区	生野区民センター	10月16日※	29人
東 成 区	東成区民センター	11月27日※	17人
東 住 吉 区	東住吉会館	12月25日※	26人
阿 倍 野 区	阿倍野区民センター	10月30日	16人
平 野 区	平野区民ホール	1月17日※	37人
港 区	港区民センター	9月20日	12人
福 島 区	福島区民センター	1月16日	18人
西 区	西区民センター	8月30日※	22人
住 之 江 区	住之江会館	11月14日※	39人
住 吉 区	住吉区民センター	3月19日	27人
此 花 区	此花区民ホール	11月21日	8人
西 成 区	西成区民センター	2月20日	28人
西 淀 川 区	西淀川区民ホール	10月12日※	13人
	西淀川区民会館	2月15日※	9人
淀 川 区	淀川区民センター	10月27日※	38人
東 淀 川 区	東淀川区民会館	11月17日※	34人
		3月15日※	46人

※は1日に2回開催

(2) 各事務所単位で未就業会員を中心に未就業相談を実施して、就業提供及び就業相談を行ってきました。

開催日	9月12日～14日（うち2日間）	1月23日・24日（2日間）
相談者数	25人	33人

5. 安全・適正就業推進事業

会員の就業中や就業途上における事故防止を図るため、安全委員会を中心に安全意識の啓発に取り組むとともに、ローテーション就業によるワークシェアリングや、労働者派遣事業や職業紹介事業を推進し適正就業に努めました。

(1) 安全委員会を開催し、会員の就業中や就業途上で発生したケガや事故の原因調査・分析、危険予知の事例研修を実施、会員の健康増進及び事故防止対策などについて検討しました。

開催日	内容等
9月27日	<ul style="list-style-type: none"> ・2023年度上半期事故発生状況報告について ・大シ協安全就業大会及び河北地区ブロック安全・就業推進員会議の報告について
3月18日	<ul style="list-style-type: none"> ・2024年度安全就業推進実施計画案について ・2023年度事故発生状況報告について ・2023年度安全研修会の実施報告について

(2) 安全研修会（健康管理・交通安全・生活安全）を実施し、事故発生状況・事故具体例を報告することにより事故防止の啓発を行いました。

また、大阪市健康局健康づくり課による「元気に過ごすための食生活」「健口から健康へ」や、大阪市福祉局高齢福祉課による「新型コロナウイルス感染症への感染予防策」「フレイル・認知症の予防」についての講演により意識の向上を図りました。

さらに、大阪府警の協力のもと、高齢者の交通安全教育、自転車の安全利用について、特殊詐欺にあわないための説明など注意喚起を行いました。

開催日	内容等	場所	参加人員
9月20日	安全研修・健康管理・交通安全・生活安全研修	中央区民センター	109人
10月18日	安全研修・健康管理・交通安全・生活安全研修	天王寺区民センター	153人

11月16日	安全研修・健康管理・ 交通安全・生活安全研修	天王寺区民センター	128人
12月11日	安全研修・健康管理・ 交通安全・生活安全研修	城東区民センター	144人

(3) 会員の就業現場を安全委員が訪問する安全パトロールを強化し、就業会員と意見交換を行うなど安全就業対策の周知と啓発を実施しました。

また、7月と定めている「安全・適正就業強化月間」を踏まえて、5月と7月にパトロール回数を増やし、より多くの会員に啓発を行いました。

延日数	訪問件数
662日	1,003件

(4) 2023年度の事故発生状況

2023年度の傷害事故件数は10件と前年度と同数となりました。傷害事故の受傷原因としては転倒が7件、転落が2件、交通事故が1件となっています。

このような事故を受け、就業中や途上での交通ルールの厳守や自転車用ヘルメットの着用、就業中には滑りにくい靴や安全靴を履くなど、作業に適した服装や事故から身を守る服装で就業してもらうよう、安全パトロール等を通じて啓発に取り組みました。

() 内は2022年度

受傷区分	件数 <件>		
	男	女	計
就業中	5 (5)	1 (3)	6 (8)
就業途上	0 (1)	4 (1)	4 (2)
合計	5 (6)	5 (4)	10 (10)

受傷の原因	件数 <件>		
	男	女	計
転倒	3 (4)	4 (2)	7 (6)
転落	1 (1)	1 (2)	2 (3)
挟まれ・切創	0 (1)	0 (0)	0 (1)
その他	1 (0)	0 (0)	1 (0)
合計	5 (6)	5 (4)	10 (10)

(5) 2023年4月より自転車乗車時のヘルメット着用が努力義務化され、また高齢者の自転車事故による死亡事故が増加していることから「高齢者用の自転車ヘルメット」

着用の奨励及び普及啓発に努め、重篤事故の防止に取り組みました。

- (6) 「安全就業啓発ワッペン」を入会会員に配布して就業中の装着や携帯を奨励するとともに、安全就業意識の啓発を行ってきました。
- (7) 自転車乗車中の事故により高額な賠償を求められるケースが発生していることから乗車中の賠償事故に対応した保険加入の奨励を行いました。
- (8) 入会説明会や就業提供時において「会員のてびき」「安全就業チラシ」などの配布を通じて、安全就業の意識啓発を行いました。
- (9) 契約先の就業内容の再点検を実施し、安全・適正就業を推進しました。
- (10) 運転業務に就業している会員に「高齢者運転講習」(5頁の表に記載)を実施し、運転技術の確認と知識、マナーの向上を図ってきました。

6. 訪問介護事業

「大阪市介護予防・日常生活支援総合事業」に参画し、生活援助型訪問サービスを実施しました。また、訪問型サービスの需要に対応できるよう、生活援助型訪問サービスの従事希望者に対し「生活援助サービス従事者研修」を開催しました。

延契約件数	就業延人員	就業延時間	契約金額
728件	5,569人日	5,581時間	18,786千円

7. 独自事業

センターの独自事業である「阿波座センタービル地下駐車場」を運営し、会員の就業による管理業務を行いました。

月極利用	一時預かりスペース	利用料収益
16台	7台	8,110千円

8. 職業紹介事業の実施

雇用による就業を希望する高齢者を対象に、有料による職業紹介事業を実施しました。

求人件数	求職件数
3件	3件

9. 労働者派遣事業

就業機会の拡大を図るため、労働者派遣事業による就業の拡大と、適正就業の推進に取り組みました。

契約件数	就業延人員	就業実人員	契約金額
4,645件	139,402人日	1,149人	685,549千円

Ⅲ. 2023年度事業実績

(1) 事業実績 (2023年度)

① 職群別就業状況 (受託事業及び派遣事業合計)

職群	仕事内容	区分	契約件数 (件)	就業延人員 (人日)	就業延時間 (時間)
		担当区			
専門技術	経理事務、自動車運 転、設計、教育指導	本 部	5	60	363
		南 部	31	110	477
		西 部	24	358	709
		北 部	72	1,196	3,594
		小 計	132	1,724	5,143
技 能	植木剪定、大工、製 作加工、魚のさばき	本 部	246	906	4,191
		南 部	336	2,125	11,650
		西 部	250	1,057	4,744
		北 部	101	292	1,872
		小 計	933	4,380	22,457
事務整理	一般事務、書類整理、 調査事務、毛筆宛名 書き、毛筆賞状書き	本 部	169	3,243	12,935
		南 部	347	6,678	28,922
		西 部	152	1,973	9,054
		北 部	223	3,300	12,206
		小 計	891	15,194	63,117
施設管理	建物管理、駐車場管 理、駐輪場管理、物 品管理	本 部	397	11,763	42,767
		南 部	557	18,354	77,662
		西 部	629	19,073	88,108
		北 部	387	13,381	66,876
		小 計	1,970	62,571	275,413
折衝外交	営業、配達、店番	本 部	40	1,111	4,185
		南 部	4	21	92
		西 部	30	201	803
		北 部	12	153	920
		小 計	86	1,486	6,000
軽作業	ビル・マンション清 掃、除草、配送補助 (横乗り)、検品、商 品整理、ビラ配布	本 部	8,051	102,922	303,387
		南 部	10,444	129,395	391,700
		西 部	8,707	135,721	433,366
		北 部	8,330	116,222	351,689
		小 計	35,532	484,260	1,480,142
サービス	高齢者介助、家事手 伝い、子育て支援、パ ソコン出張指導、福 祉施設等送迎(車)、 配食サービス(車)	本 部	1,526	11,563	21,621
		南 部	1,327	12,398	36,886
		西 部	575	8,161	27,950
		北 部	502	9,420	25,471
		小 計	3,930	41,542	111,928
有給休暇分		本 部	-	690	-
		南 部	-	887	-
		西 部	-	2,055	-
		北 部	-	931	-
		小 計	-	4,563	-
合 計		本 部	10,434	132,258	389,449
		南 部	13,046	169,968	547,389
		西 部	10,367	168,599	564,734
		北 部	9,627	144,895	462,628
		合 計	43,474	615,720	1,964,200

② 発注者別就業状況 (受託事業及び派遣事業合計)

		契約件数 (件)	就業延人員 (人日)	就業延時間 (時間)
発注者	個 人	6,694	43,113	104,167
	民 間	35,200	513,513	1,609,315
	公 共	1,580	54,531	250,719
	有給休暇分	0	4,563	0
	合 計	43,474	615,720	1,964,200

契 約 金 額 (円)				実 績 割 合 (%)		
配分金・賃金	事務費・手数料	材 料 費	合 計	契約件数	就業延人員	契約金額
371,351	66,133	0	437,484			
525,107	86,241	11,720	623,068			
878,496	150,008	4,900	1,033,404			
3,958,550	724,458	0	4,683,008			
5,733,504	1,026,840	16,620	6,776,964	0.3	0.3	0.3
5,848,287	820,264	3,151	6,671,702			
15,964,723	2,431,965	24,400	18,421,088			
8,096,968	1,066,876	138,950	9,302,794			
3,501,232	455,099	162,800	4,119,131			
33,411,210	4,774,204	329,301	38,514,715	2.2	0.7	1.5
17,183,008	2,714,767	415,036	20,312,811			
31,270,037	4,701,715	208,232	36,179,984			
9,778,688	1,768,829	32,004	11,579,521			
13,238,851	1,829,242	261,270	15,329,363			
71,470,584	11,014,553	916,542	83,401,679	2.1	2.5	3.2
45,368,756	12,687,030	153,437,754	211,493,540			
82,463,102	10,200,512	1,460,500	94,124,114			
92,937,865	10,538,770	5,192,135	108,668,770			
72,077,389	8,801,330	1,117,050	81,995,769			
292,847,112	42,227,642	161,207,439	496,282,193	4.5	10.2	19.4
4,716,009	795,735	0	5,511,744			
98,075	18,131	0	116,206			
914,821	158,315	0	1,073,136			
1,039,886	193,735	0	1,233,621			
6,768,791	1,165,916	0	7,934,707	0.2	0.3	0.3
318,233,983	40,965,880	6,171,328	365,371,191			
411,502,751	50,684,888	6,538,926	468,726,565			
457,311,790	61,610,206	3,992,205	522,914,201			
371,050,409	46,385,324	4,142,085	421,577,818			
1,558,098,933	199,646,298	20,844,544	1,778,589,775	81.7	79.2	69.4
25,873,517	12,908,829	64,580	38,846,926			
39,285,832	5,563,718	688,852	45,538,402			
30,314,033	5,371,625	125,920	35,811,578			
27,016,251	4,082,917	257,699	31,356,867			
122,489,633	27,927,089	1,137,051	151,553,773	9.0	6.8	5.9
2,865,176	-	-	2,865,176			
4,344,391	-	-	4,344,391			
9,144,853	-	-	9,144,853			
4,925,224	-	-	4,925,224			
21,279,644	-	-	21,279,644	-	-	-
420,460,087	70,958,638	160,091,849	651,510,574			
585,454,018	73,687,170	8,932,630	668,073,818			
609,377,514	80,664,629	9,486,114	699,528,257			
496,807,792	62,472,105	5,940,904	565,220,801			
2,112,099,411	287,782,542	184,451,497	2,584,333,450	100.0	100.0	100.0

契 約 金 額 (円)				実 績 割 合 (%)		
配分金・賃金	事務費・手数料	材 料 費	合 計	契約件数	就業延人員	契約金額
120,301,911	24,551,359	1,295,661	146,148,931	15.4	7.1	5.7
1,700,559,802	232,207,323	23,999,236	1,956,766,361	81.0	84.0	76.3
269,958,054	31,023,860	159,156,600	460,138,514	3.6	8.9	18.0
21,279,644	0	0	21,279,644	-	-	-
2,112,099,411	287,782,542	184,451,497	2,584,333,450	100.0	100.0	100.0

③ 月別事業実績表（受託事業及び派遣事業合計）

月別	区分 担当	契約件数 (件)	就業実人員 (人)	就業延人員 (人日)	就業延時間 (時間)	契 約 金 額 (円)			
						配分金・賃金	事務費・手数料	材料費	合 計
4月	本部	865	931	10,815	31,776	33,656,060	5,458,625	2,555,239	41,669,924
	南部	1,073	1,128	13,801	44,147	46,003,595	5,922,031	712,399	52,638,025
	西部	868	1,091	13,803	46,940	49,584,238	6,720,715	4,324,655	60,629,608
	北部	788	913	12,185	39,435	41,479,731	5,349,016	494,022	47,322,769
	小計	3,594	4,063	50,604	162,298	170,723,624	23,450,387	8,086,315	202,260,326
5月	本部	879	942	11,253	33,499	35,488,882	5,587,147	10,620,693	51,696,722
	南部	1,077	1,158	14,293	45,404	47,332,091	6,154,125	739,096	54,225,312
	西部	872	1,089	14,172	47,554	50,374,350	6,748,160	465,464	57,587,974
	北部	793	913	12,148	38,760	40,778,294	5,134,780	499,019	46,412,093
	小計	3,621	4,102	51,866	165,217	173,973,617	23,624,212	12,324,272	209,922,101
6月	本部	865	926	11,353	33,753	35,718,081	5,651,667	14,664,171	56,033,919
	南部	1,090	1,148	14,714	46,877	49,095,969	6,334,376	802,456	56,232,801
	西部	883	1,113	14,926	50,362	53,326,644	7,386,541	581,249	61,294,434
	北部	806	916	12,732	40,432	42,668,918	5,524,245	539,403	48,732,566
	小計	3,644	4,103	53,725	171,424	180,809,612	24,896,829	16,587,279	222,293,720
7月	本部	871	939	11,195	33,428	35,378,269	5,323,633	13,312,599	54,014,501
	南部	1,111	1,181	14,468	46,089	48,425,869	6,147,693	749,827	55,323,389
	西部	886	1,126	14,361	48,157	51,211,025	6,993,492	429,227	58,633,744
	北部	816	922	12,315	39,257	41,406,193	5,404,970	502,866	47,314,029
	小計	3,684	4,168	52,339	166,931	176,421,356	23,869,788	14,994,519	215,285,663
8月	本部	860	928	10,950	31,992	33,982,849	5,121,141	17,897,271	57,001,261
	南部	1,079	1,186	13,969	44,410	46,459,980	5,751,617	722,437	52,934,034
	西部	872	1,103	13,883	46,430	49,386,451	6,578,685	574,108	56,539,244
	北部	799	903	11,893	37,384	39,248,756	5,119,938	512,873	44,881,567
	小計	3,610	4,120	50,695	160,216	169,078,036	22,571,381	19,706,689	211,356,106
9月	本部	869	938	11,068	32,597	34,591,780	5,179,288	11,411,294	51,182,362
	南部	1,091	1,165	14,374	46,636	49,140,670	6,013,170	743,580	55,897,420
	西部	875	1,104	14,317	47,801	50,665,770	6,952,131	537,783	58,155,684
	北部	800	910	12,188	39,078	41,117,466	5,352,420	505,259	46,975,145
	小計	3,635	4,117	51,947	166,112	175,515,686	23,497,009	13,197,916	212,210,611
10月	本部	904	946	11,575	34,301	37,544,002	5,606,791	13,380,135	56,530,928
	南部	1,103	1,237	14,821	47,947	52,256,512	6,780,028	797,358	59,833,898
	西部	884	1,128	14,301	47,606	52,443,021	6,939,243	396,851	59,779,115
	北部	823	917	12,365	39,803	43,419,125	5,701,756	518,751	49,639,632
	小計	3,714	4,228	53,062	169,657	185,662,660	25,027,818	15,093,095	225,783,573
11月	本部	895	974	11,153	32,910	36,420,100	5,506,835	15,715,492	57,642,427
	南部	1,100	1,162	14,301	46,640	50,961,398	6,667,280	731,142	58,359,820
	西部	869	1,097	14,069	46,953	51,569,466	7,015,954	479,543	59,064,963
	北部	808	924	12,148	39,485	43,228,306	5,551,944	557,313	49,337,563
	小計	3,672	4,157	51,671	165,988	182,179,270	24,742,013	17,483,490	224,404,773
12月	本部	870	928	10,945	32,201	35,444,244	5,352,789	15,478,276	56,275,309
	南部	1,109	1,190	14,201	46,652	51,084,531	6,681,546	724,433	58,490,510
	西部	859	1,101	14,155	47,643	52,357,254	7,006,992	426,377	59,790,623
	北部	814	936	12,071	38,880	42,653,182	5,434,327	484,078	48,571,587
	小計	3,652	4,155	51,372	165,376	181,539,211	24,475,654	17,113,164	223,128,029

月別	区分 担当	契約件数 (件)	就業実人員 (人)	就業延人員 (人日)	就業延時間 (時間)	契 約 金 額 (円)			
						配分金・賃金	事務費・手数料	材料費	合 計
1 月	本部	846	935	10,280	30,083	33,090,509	4,881,964	12,561,613	50,534,086
	南部	1,071	1,153	13,160	42,590	46,677,254	5,431,114	687,415	52,795,783
	西部	833	1,097	13,133	43,653	48,021,098	5,968,556	359,028	54,348,682
	北部	800	914	11,272	35,545	39,243,982	4,344,374	416,918	44,005,274
	小計	3,550	4,099	47,845	151,871	167,032,843	20,626,008	14,024,974	201,683,825
2 月	本部	852	932	10,655	30,814	33,830,794	5,198,956	11,350,747	50,380,497
	南部	1,065	1,158	13,673	44,009	47,930,408	6,072,899	724,067	54,727,374
	西部	829	1,098	13,618	45,345	49,761,408	6,388,444	413,123	56,562,975
	北部	793	902	11,644	36,522	40,120,970	4,583,593	425,328	45,129,891
	小計	3,539	4,090	49,590	156,690	171,643,580	22,243,892	12,913,265	206,800,737
3 月	本部	858	942	11,016	32,095	35,314,517	12,089,802	21,144,319	68,548,638
	南部	1,077	1,169	14,193	45,988	50,085,741	5,731,291	798,420	56,615,452
	西部	837	1,091	13,861	46,290	50,676,789	5,965,716	498,706	57,141,211
	北部	787	907	11,934	38,047	41,442,869	4,970,742	485,074	46,898,685
	小計	3,559	4,109	51,004	162,420	177,519,916	28,757,551	22,926,519	229,203,986
合 計	本部	10,434	11,261	132,258	389,449	420,460,087	70,958,638	160,091,849	651,510,574
	南部	13,046	14,035	169,968	547,389	585,454,018	73,687,170	8,932,630	668,073,818
	西部	10,367	13,238	168,599	564,734	609,377,514	80,664,629	9,486,114	699,528,257
	北部	9,627	10,977	144,895	462,628	496,807,792	62,472,105	5,940,904	565,220,801
	合計	43,474	49,511	615,720	1,964,200	2,112,099,411	287,782,542	184,451,497	2,584,333,450
う ち 有 給 休 暇 分	本部	0	0	690	0	2,865,176	0	0	2,865,176
	南部	0	0	887	0	4,344,391	0	0	4,344,391
	西部	0	0	2,055	0	9,144,853	0	0	9,144,853
	北部	0	0	931	0	4,925,224	0	0	4,925,224
	合計	0	0	4,563	0	21,279,644	0	0	21,279,644
1 カ 月 平 均	本部	870	938	11,022	32,454	35,038,341	5,913,220	13,340,987	54,292,548
	南部	1,087	1,170	14,164	45,616	48,787,835	6,140,598	744,386	55,672,819
	西部	864	1,103	14,050	47,061	50,781,460	6,722,052	790,510	58,294,022
	北部	802	915	12,075	38,552	41,400,649	5,206,009	495,075	47,101,733
	合計	3,623	4,126	51,311	163,683	176,008,285	23,981,879	15,370,958	215,361,122

就業状況《派遣事業含む》

年間就業実人員（年間1回以上）

本 部 1,226人
南 部 1,660人
西 部 1,430人
北 部 1,152人
総 合 5,468人

配分金状況《派遣事業含む》

1時間平均単価 1,075円
1日平均単価 3,430円

年間就業率《派遣事業含む》

$\left(\frac{\text{年間1回以上就業実人員}}{\text{3月末会員数}} \times 100 \right)$

本 部 69.4%
南 部 74.7%
西 部 69.1%
北 部 66.3%
総 合 70.1%

1日平均就業人員 1,682.3人
1日平均就業時間 3.2時間

(1) - 1 事業実績 (2023年度)

① 職群別就業状況 (受託事業)

職群	仕事内容	区分 担当区	契約件数 (件)	就業延人員 (人日)	就業延時間 (時間)
専門技術	経理事務、自動車運 転、設計、教育指導	本 部	0	0	0
		南 部	15	34	179
		西 部	12	49	98
		北 部	24	82	164
		小 計	51	165	441
技 能	植木剪定、大工、製 作加工、魚のさばき	本 部	233	678	3,272
		南 部	278	944	5,725
		西 部	238	865	4,168
		北 部	101	292	1,872
		小 計	850	2,779	15,037
事務整理	一般事務、書類整理、 調査事務、毛筆宛名 書き、毛筆賞状書き	本 部	127	2,470	9,773
		南 部	247	4,991	18,239
		西 部	44	144	646
		北 部	194	3,010	10,819
		小 計	612	10,615	39,477
施設管理	建物管理、駐車場管 理、駐輪場管理、物 品管理	本 部	385	11,530	41,835
		南 部	479	15,022	61,525
		西 部	541	17,650	82,299
		北 部	325	12,233	59,489
		小 計	1,730	56,435	245,148
折衝外交	営業、配達、店番	本 部	15	313	1,398
		南 部	1	1	1
		西 部	16	59	164
		北 部	0	0	0
		小 計	32	373	1,563
軽 作 業	ビル・マンション清 掃、除草、配送補助 (横乗り)、検品、商 品整理、ビラ配布	本 部	7,365	88,105	249,833
		南 部	10,007	113,596	313,694
		西 部	7,534	84,564	228,679
		北 部	7,644	95,160	266,534
		小 計	32,550	381,425	1,058,740
サービ ス	高齢者介助、家事手 伝い、子育て支援、パ ソコン出張指導、福 祉施設等送迎 (車)、 配食サービス (車)	本 部	1,313	8,184	11,224
		南 部	1,150	9,518	28,369
		西 部	253	1,631	4,173
		北 部	288	5,193	12,797
		小 計	3,004	24,526	56,563
合 計		本 部	9,438	111,280	317,335
		南 部	12,177	144,106	427,732
		西 部	8,638	104,962	320,227
		北 部	8,576	115,970	351,675
		合 計	38,829	476,318	1,416,969

② 発注者別就業状況 (受託事業)

			契約件数 (件)	就業延人員 (人日)	就業延時間 (時間)
発注者	個	人	6,694	43,113	104,167
	民	間	30,555	378,674	1,062,084
	公	共	1,580	54,531	250,719
	合	計	38,829	476,318	1,416,969

契 約 金 額 (円)				実 績 割 合 (%)		
配 分 金	事 務 費	材 料 費	合 計	契 約 件 数	就 業 延 人 員	契 約 金 額
0	0	0	0			
204,200	26,546	11,720	242,466			
227,850	29,622	4,900	262,372			
213,200	27,716	0	240,916			
645,250	83,884	16,620	745,754	0.1	0.1	0.1
4,885,765	641,281	3,151	5,530,197			
9,596,687	1,247,580	24,400	10,868,667			
7,493,896	954,619	138,950	8,587,465			
3,501,232	455,099	162,800	4,119,131			
25,477,580	3,298,579	329,301	29,105,460	2.2	0.6	1.5
13,863,099	2,097,645	415,036	16,375,780			
20,083,624	2,621,880	208,232	22,913,736			
732,694	95,253	32,004	859,951			
11,770,436	1,556,166	261,270	13,587,872			
46,449,853	6,370,944	916,542	53,737,339	1.6	2.2	2.8
44,393,020	12,505,411	153,437,754	210,336,185			
65,672,830	7,172,899	1,460,500	74,306,229			
86,898,964	9,420,626	5,192,135	101,511,725			
63,687,208	7,240,966	1,117,050	72,045,224			
260,652,022	36,339,902	161,207,439	458,199,363	4.5	11.8	24.1
1,437,714	186,903	0	1,624,617			
2,000	260	0	2,260			
199,971	25,996	0	225,967			
0	0	0	0			
1,639,685	213,159	0	1,852,844	0.1	0.1	0.1
261,857,125	32,770,074	6,171,328	300,798,527			
329,901,587	41,143,838	6,538,926	377,584,351			
241,633,235	30,498,740	3,992,205	276,124,180			
281,324,803	33,773,879	4,142,085	319,240,767			
1,114,716,750	138,186,531	20,844,544	1,273,747,825	83.8	80.0	67.1
14,881,492	10,865,239	64,580	25,811,311			
30,291,544	3,890,977	688,852	34,871,373			
4,607,636	601,733	125,920	5,335,289			
13,533,696	1,586,575	257,699	15,377,970			
63,314,368	16,944,524	1,137,051	81,395,943	7.7	5.2	4.3
341,318,215	59,066,553	160,091,849	560,476,617			
455,752,472	56,103,980	8,932,630	520,789,082			
341,794,246	41,626,589	9,486,114	392,906,949			
374,030,575	44,640,401	5,940,904	424,611,880			
1,512,895,508	201,437,523	184,451,497	1,898,784,528	100.0	100.0	100.0

契 約 金 額 (円)				実 績 割 合 (%)		
配 分 金	事 務 費	材 料 費	合 計	契 約 件 数	就 業 延 人 員	契 約 金 額
120,301,911	24,551,359	1,295,661	146,148,931	17.2	9.1	7.7
1,122,635,543	145,862,304	23,999,236	1,292,497,083	78.7	79.5	68.1
269,958,054	31,023,860	159,156,600	460,138,514	4.1	11.4	24.2
1,512,895,508	201,437,523	184,451,497	1,898,784,528	100.0	100.0	100.0

③ 月別事業実績表（受託事業）

月別	区分 担当	契約件数 (件)	就業実人員 (人)	就業延人員 (人日)	就業延時間 (時間)	契 約 金 額 (円)			
						配分金	事務費	材料費	合 計
4月	本部	779	799	9,052	25,539	26,991,575	4,384,050	2,555,239	33,930,864
	南部	999	951	11,635	34,188	35,512,892	4,349,261	712,399	40,574,552
	西部	714	748	8,617	26,868	28,046,852	3,382,046	4,324,655	35,753,553
	北部	699	717	9,753	29,823	31,030,215	3,689,984	494,022	35,214,221
	小計	3,191	3,215	39,057	116,418	121,581,534	15,805,341	8,086,315	145,473,190
5月	本部	793	808	9,484	27,295	28,872,682	4,481,620	10,620,693	43,974,995
	南部	1,007	978	12,156	35,545	36,982,953	4,548,811	739,096	42,270,860
	西部	736	749	8,992	27,792	29,123,812	3,518,431	465,464	33,107,707
	北部	708	725	9,856	30,021	31,256,908	3,712,257	499,019	35,468,184
	小計	3,244	3,260	40,488	120,653	126,236,355	16,261,119	12,324,272	154,821,746
6月	本部	782	794	9,545	27,277	28,855,296	4,458,439	14,664,171	47,977,906
	南部	1,023	974	12,460	36,607	38,279,063	4,711,740	802,456	43,793,259
	西部	742	753	9,318	28,725	30,244,051	3,666,814	581,249	34,492,114
	北部	717	716	10,148	30,760	32,243,767	3,847,438	539,403	36,630,608
	小計	3,264	3,237	41,471	123,369	129,622,177	16,684,431	16,587,279	162,893,887
7月	本部	788	805	9,379	27,084	28,526,246	4,307,189	13,312,599	46,146,034
	南部	1,033	988	12,191	35,873	37,554,573	4,631,449	749,827	42,935,849
	西部	741	755	8,928	27,149	28,701,909	3,469,893	429,227	32,601,029
	北部	730	727	9,874	29,900	31,369,124	3,717,469	502,866	35,589,459
	小計	3,292	3,275	40,372	120,006	126,151,852	16,126,000	14,994,519	157,272,371
8月	本部	777	796	9,202	26,033	27,460,548	4,230,715	17,897,271	49,588,534
	南部	1,004	992	11,681	34,189	35,489,385	4,357,891	722,437	40,569,713
	西部	730	745	8,638	26,150	27,528,270	3,315,120	574,108	31,417,498
	北部	713	711	9,595	28,509	29,725,820	3,530,276	512,873	33,768,969
	小計	3,224	3,244	39,116	114,881	120,204,023	15,434,002	19,706,689	155,344,714
9月	本部	789	810	9,326	26,584	28,066,757	4,210,126	11,411,294	43,688,177
	南部	1,020	979	12,256	37,033	38,734,466	4,797,398	743,580	44,275,444
	西部	734	748	8,965	27,146	28,560,815	3,457,278	537,783	32,555,876
	北部	714	721	9,817	29,978	31,343,836	3,721,842	505,259	35,570,937
	小計	3,257	3,258	40,364	120,741	126,705,874	16,186,644	13,197,916	156,090,434
10月	本部	820	824	9,818	28,283	30,821,884	4,576,626	13,380,135	48,778,645
	南部	1,028	1,051	12,645	37,675	41,002,899	5,064,990	797,358	46,865,247
	西部	725	784	9,033	27,706	30,267,781	3,640,100	396,851	34,304,732
	北部	724	727	9,951	30,468	33,118,659	3,924,578	518,751	37,561,988
	小計	3,297	3,386	41,447	124,132	135,211,223	17,206,294	15,093,095	167,510,612
11月	本部	814	845	9,424	27,030	29,867,017	4,444,716	15,715,492	50,027,225
	南部	1,033	980	12,195	36,593	40,010,631	4,928,771	731,142	45,670,544
	西部	729	749	8,805	26,803	29,190,128	3,528,947	479,543	33,198,618
	北部	725	736	9,760	30,176	32,807,452	3,903,592	557,313	37,268,357
	小計	3,301	3,310	40,184	120,602	131,875,228	16,806,026	17,483,490	166,164,744
12月	本部	788	799	9,212	26,371	28,921,477	4,302,138	15,478,276	48,701,891
	南部	1,041	1,010	12,092	36,556	40,059,059	4,944,352	724,433	45,727,844
	西部	717	744	8,731	26,455	28,721,952	3,463,272	426,377	32,611,601
	北部	729	738	9,606	29,260	31,845,452	3,791,322	484,078	36,120,852
	小計	3,275	3,291	39,641	118,642	129,547,940	16,501,084	17,113,164	163,162,188

月別	区分 担当	契約件数 (件)	就業実人員 (人)	就業延人員 (人日)	就業延時間 (時間)	契 約 金 額 (円)			
						配分金	事務費	材料費	合 計
1 月	本部	766	808	8,663	24,642	26,942,473	4,088,065	12,561,613	43,592,151
	南部	1,001	973	11,185	33,347	36,268,626	4,463,662	687,415	41,419,703
	西部	689	734	8,036	24,344	26,308,194	3,178,403	359,028	29,845,625
	北部	714	722	8,990	27,109	29,401,523	3,488,291	416,918	33,306,732
	小計	3,170	3,237	36,874	109,442	118,920,816	15,218,421	14,024,974	148,164,211
2 月	本部	770	802	8,970	25,114	27,488,888	4,128,494	11,350,747	42,968,129
	南部	988	969	11,561	34,135	36,955,431	4,511,759	724,067	42,191,257
	西部	684	735	8,323	25,092	27,065,966	3,249,886	413,123	30,728,975
	北部	705	704	9,216	27,499	29,592,747	3,447,050	425,328	33,465,125
	小計	3,147	3,210	38,070	111,840	121,103,032	15,337,189	12,913,265	149,353,486
3 月	本部	772	808	9,205	26,083	28,503,372	11,454,375	21,144,319	61,102,066
	南部	1,000	986	12,049	35,991	38,902,494	4,793,896	798,420	44,494,810
	西部	697	741	8,576	25,997	28,034,516	3,756,399	498,706	32,289,621
	北部	698	711	9,404	28,172	30,295,072	3,866,302	485,074	34,646,448
	小計	3,167	3,246	39,234	116,243	125,735,454	23,870,972	22,926,519	172,532,945
合 計	本部	9,438	9,698	111,280	317,335	341,318,215	59,066,553	160,091,849	560,476,617
	南部	12,177	11,831	144,106	427,732	455,752,472	56,103,980	8,932,630	520,789,082
	西部	8,638	8,985	104,962	320,227	341,794,246	41,626,589	9,486,114	392,906,949
	北部	8,576	8,655	115,970	351,675	374,030,575	44,640,401	5,940,904	424,611,880
	合計	38,829	39,169	476,318	1,416,969	1,512,895,508	201,437,523	184,451,497	1,898,784,528
1 カ 月 平 均	本部	787	808	9,273	26,445	28,443,185	4,922,213	13,340,987	46,706,385
	南部	1,015	986	12,009	35,644	37,979,373	4,675,332	744,386	43,399,091
	西部	720	749	8,747	26,686	28,482,854	3,468,882	790,510	32,742,246
	北部	715	721	9,664	29,306	31,169,215	3,720,033	495,075	35,384,323
	合計	3,237	3,264	39,693	118,081	126,074,627	16,786,460	15,370,958	158,232,045

就業状況

年間就業実人員 (年間1回以上)

本 部	1,050人
南 部	1,385人
西 部	980人
北 部	904人
総 合	4,319人

配分金状況

1時間平均単価	1,068円
1日平均単価	3,176円

年間就業率

$$\left(\frac{\text{年間1回以上就業実人員}}{\text{3月末会員数}} \times 100 \right)$$

本 部	59.5%
南 部	62.3%
西 部	47.3%
北 部	52.0%
総 合	55.4%

1日平均就業人員	1,301.4人
1日平均就業時間	3.0時間

(1) - 2 事業実績 (2023年度)

① 職群別就業状況 (派遣事業)

職群	仕事内容	区分	契約件数 (件)	就業延人員 (人日)	就業延時間 (時間)
		担当区			
専門技術	経理事務、自動車運 転、設計、教育指導	本 部	5	60	363
		南 部	16	76	298
		西 部	12	309	611
		北 部	48	1,114	3,430
		小 計	81	1,559	4,702
技 能	植木剪定、大工、製 作加工、魚のさばき	本 部	13	228	919
		南 部	58	1,181	5,925
		西 部	12	192	576
		北 部	0	0	0
		小 計	83	1,601	7,420
事務整理	一般事務、書類整理、 調査事務、毛筆宛名 書き、毛筆賞状書き	本 部	42	773	3,162
		南 部	100	1,687	10,683
		西 部	108	1,829	8,408
		北 部	29	290	1,387
		小 計	279	4,579	23,640
施設管理	建物管理、駐車場管 理、駐輪場管理、物 品管理	本 部	12	233	932
		南 部	78	3,332	16,137
		西 部	88	1,423	5,809
		北 部	62	1,148	7,387
		小 計	240	6,136	30,265
折衝外交	営業、配達、店番	本 部	25	798	2,787
		南 部	3	20	91
		西 部	14	142	639
		北 部	12	153	920
		小 計	54	1,113	4,437
軽作業	ビル・マンション清 掃、除草、配送補助 (横乗り)、検品、商 品整理、ビラ配布	本 部	686	14,817	53,554
		南 部	437	15,799	78,006
		西 部	1,173	51,157	204,687
		北 部	686	21,062	85,155
		小 計	2,982	102,835	421,402
サービス	高齢者介助、家事手 伝い、子育て支援、パ ソコン出張指導、福 祉施設等送迎(車)、 配食サービス(車)	本 部	213	3,379	10,397
		南 部	177	2,880	8,517
		西 部	322	6,530	23,777
		北 部	214	4,227	12,674
		小 計	926	17,016	55,365
有給休暇分		本 部	-	690	-
		南 部	-	887	-
		西 部	-	2,055	-
		北 部	-	931	-
		小 計	-	4,563	-
合 計		本 部	996	20,978	72,114
		南 部	869	25,862	119,657
		西 部	1,729	63,637	244,507
		北 部	1,051	28,925	110,953
		合 計	4,645	139,402	547,231

② 発注者別就業状況 (派遣事業)

		契約件数 (件)	就業延人員 (人日)	就業延時間 (時間)
発注者	個 人	0	0	0
	民 間	4,645	134,839	547,231
	公 共	0	0	0
	有給休暇分	-	4,563	-
	合 計	4,645	139,402	547,231

契 約 金 額 (円)				実 績 割 合 (%)		
賃 金	手 数 料	材 料 費	合 計	契 約 件 数	就 業 延 人 員	契 約 金 額
371,351	66,133	0	437,484			
320,907	59,695	0	380,602			
650,646	120,386	0	771,032			
3,745,350	696,742	0	4,442,092			
5,088,254	942,956	0	6,031,210	1.8	1.2	0.9
962,522	178,983	0	1,141,505			
6,368,036	1,184,385	0	7,552,421			
603,072	112,257	0	715,329			
0	0	0	0			
7,933,630	1,475,625	0	9,409,255	1.8	1.2	1.4
3,319,909	617,122	0	3,937,031			
11,186,413	2,079,835	0	13,266,248			
9,045,994	1,673,576	0	10,719,570			
1,468,415	273,076	0	1,741,491			
25,020,731	4,643,609	0	29,664,340	6.0	3.4	4.5
975,736	181,619	0	1,157,355			
16,790,272	3,027,613	0	19,817,885			
6,038,901	1,118,144	0	7,157,045			
8,390,181	1,560,364	0	9,950,545			
32,195,090	5,887,740	0	38,082,830	5.2	4.5	5.7
3,278,295	608,832	0	3,887,127			
96,075	17,871	0	113,946			
714,850	132,319	0	847,169			
1,039,886	193,735	0	1,233,621			
5,129,106	952,757	0	6,081,863	1.2	0.8	0.9
56,376,858	8,195,806	0	64,572,664			
81,601,164	9,541,050	0	91,142,214			
215,678,555	31,111,466	0	246,790,021			
89,725,606	12,611,445	0	102,337,051			
443,382,183	61,459,767	0	504,841,950	64.0	76.3	76.0
10,992,025	2,043,590	0	13,035,615			
8,994,288	1,672,741	0	10,667,029			
25,706,397	4,769,892	0	30,476,289			
13,482,555	2,496,342	0	15,978,897			
59,175,265	10,982,565	0	70,157,830	20.0	12.6	10.6
2,865,176	-	-	2,865,176			
4,344,391	-	-	4,344,391			
9,144,853	-	-	9,144,853			
4,925,224	-	-	4,925,224			
21,279,644	-	-	21,279,644	-	-	-
79,141,872	11,892,085	0	91,033,957			
129,701,546	17,583,190	0	147,284,736			
267,583,268	39,038,040	0	306,621,308			
122,777,217	17,831,704	0	140,608,921			
599,203,903	86,345,019	0	685,548,922	100.0	100.0	100.0

契 約 金 額 (円)				実 績 割 合 (%)		
賃 金	手 数 料	材 料 費	合 計	契 約 件 数	就 業 延 人 員	契 約 金 額
0	0	0	0	0.0	0.0	0.0
577,924,259	86,345,019	0	664,269,278	100.0	100.0	100.0
0	0	0	0	0.0	0.0	0.0
21,279,644	-	-	21,279,644	-	-	-
599,203,903	86,345,019	0	685,548,922	100.0	100.0	100.0

③ 月別事業実績表（派遣事業）

月別	区分 担当	契約件数 (件)	就業実人員 (人)	就業延人員 (人日)	就業延時間 (時間)	契 約 金 額 (円)			
						賃 金	手数料	材料費	合 計
4月	本部	86	132	1,763	6,237	6,664,485	1,074,575	0	7,739,060
	南部	74	177	2,166	9,959	10,490,703	1,572,770	0	12,063,473
	西部	154	343	5,186	20,072	21,537,386	3,338,669	0	24,876,055
	北部	89	196	2,432	9,612	10,449,516	1,659,032	0	12,108,548
	小計	403	848	11,547	45,880	49,142,090	7,645,046	0	56,787,136
5月	本部	86	134	1,769	6,204	6,616,200	1,105,527	0	7,721,727
	南部	70	180	2,137	9,859	10,349,138	1,605,314	0	11,954,452
	西部	136	340	5,180	19,762	21,250,538	3,229,729	0	24,480,267
	北部	85	188	2,292	8,739	9,521,386	1,422,523	0	10,943,909
	小計	377	842	11,378	44,564	47,737,262	7,363,093	0	55,100,355
6月	本部	83	132	1,808	6,476	6,862,785	1,193,228	0	8,056,013
	南部	67	174	2,254	10,270	10,816,906	1,622,636	0	12,439,542
	西部	141	360	5,608	21,637	23,082,593	3,719,727	0	26,802,320
	北部	89	200	2,584	9,672	10,425,151	1,676,807	0	12,101,958
	小計	380	866	12,254	48,055	51,187,435	8,212,398	0	59,399,833
7月	本部	83	134	1,816	6,344	6,852,023	1,016,444	0	7,868,467
	南部	78	193	2,277	10,216	10,871,296	1,516,244	0	12,387,540
	西部	145	371	5,433	21,008	22,509,116	3,523,599	0	26,032,715
	北部	86	195	2,441	9,357	10,037,069	1,687,501	0	11,724,570
	小計	392	893	11,967	46,925	50,269,504	7,743,788	0	58,013,292
8月	本部	83	132	1,748	5,959	6,522,301	890,426	0	7,412,727
	南部	75	194	2,288	10,221	10,970,595	1,393,726	0	12,364,321
	西部	142	358	5,245	20,280	21,858,181	3,263,565	0	25,121,746
	北部	86	192	2,298	8,875	9,522,936	1,589,662	0	11,112,598
	小計	386	876	11,579	45,335	48,874,013	7,137,379	0	56,011,392
9月	本部	80	128	1,742	6,013	6,525,023	969,162	0	7,494,185
	南部	71	186	2,118	9,603	10,406,204	1,215,772	0	11,621,976
	西部	141	356	5,352	20,655	22,104,955	3,494,853	0	25,599,808
	北部	86	189	2,371	9,100	9,773,630	1,630,578	0	11,404,208
	小計	378	859	11,583	45,371	48,809,812	7,310,365	0	56,120,177
10月	本部	84	122	1,757	6,018	6,722,118	1,030,165	0	7,752,283
	南部	75	186	2,176	10,272	11,253,613	1,715,038	0	12,968,651
	西部	159	344	5,268	19,900	22,175,240	3,299,143	0	25,474,383
	北部	99	190	2,414	9,335	10,300,466	1,777,178	0	12,077,644
	小計	417	842	11,615	45,525	50,451,437	7,821,524	0	58,272,961
11月	本部	81	129	1,729	5,880	6,553,083	1,062,119	0	7,615,202
	南部	67	182	2,106	10,047	10,950,767	1,738,509	0	12,689,276
	西部	140	348	5,264	20,150	22,379,338	3,487,007	0	25,866,345
	北部	83	188	2,388	9,309	10,420,854	1,648,352	0	12,069,206
	小計	371	847	11,487	45,386	50,304,042	7,935,987	0	58,240,029
12月	本部	82	129	1,733	5,830	6,522,767	1,050,651	0	7,573,418
	南部	68	180	2,109	10,096	11,025,472	1,737,194	0	12,762,666
	西部	142	357	5,424	21,188	23,635,302	3,543,720	0	27,179,022
	北部	85	198	2,465	9,620	10,807,730	1,643,005	0	12,450,735
	小計	377	864	11,731	46,734	51,991,271	7,974,570	0	59,965,841

月別	区分 担当	契約件数 (件)	就業実人員 (人)	就業延人員 (人日)	就業延時間 (時間)	契 約 金 額 (円)			
						賃 金	手数料	材料費	合 計
1 月	本部	80	127	1,617	5,441	6,148,036	793,899	0	6,941,935
	南部	70	180	1,975	9,243	10,408,628	967,452	0	11,376,080
	西部	144	363	5,097	19,309	21,712,904	2,790,153	0	24,503,057
	北部	86	192	2,282	8,436	9,842,459	856,083	0	10,698,542
	小計	380	862	10,971	42,429	48,112,027	5,407,587	0	53,519,614
2 月	本部	82	130	1,685	5,700	6,341,906	1,070,462	0	7,412,368
	南部	77	189	2,112	9,874	10,974,977	1,561,140	0	12,536,117
	西部	145	363	5,295	20,253	22,695,442	3,138,558	0	25,834,000
	北部	88	198	2,428	9,023	10,528,223	1,136,543	0	11,664,766
	小計	392	880	11,520	44,850	50,540,548	6,906,703	0	57,447,251
3 月	本部	86	134	1,811	6,012	6,811,145	635,427	0	7,446,572
	南部	77	183	2,144	9,997	11,183,247	937,395	0	12,120,642
	西部	140	350	5,285	20,293	22,642,273	2,209,317	0	24,851,590
	北部	89	196	2,530	9,875	11,147,797	1,104,440	0	12,252,237
	小計	392	863	11,770	46,177	51,784,462	4,886,579	0	56,671,041
合 計	本部	996	1,563	20,978	72,114	79,141,872	11,892,085	0	91,033,957
	南部	869	2,204	25,862	119,657	129,701,546	17,583,190	0	147,284,736
	西部	1,729	4,253	63,637	244,507	267,583,268	39,038,040	0	306,621,308
	北部	1,051	2,322	28,925	110,953	122,777,217	17,831,704	0	140,608,921
	合計	4,645	10,342	139,402	547,231	599,203,903	86,345,019	0	685,548,922
うち有給休暇分	本部	-	-	690	-	2,865,176	-	-	2,865,176
	南部	-	-	887	-	4,344,391	-	-	4,344,391
	西部	-	-	2,055	-	9,144,853	-	-	9,144,853
	北部	-	-	931	-	4,925,224	-	-	4,925,224
	合計	0	0	4,563	0	21,279,644	0	0	21,279,644
1 ヵ月 平均	本部	83	130	1,748	6,010	6,595,156	991,007	0	7,586,163
	南部	72	184	2,155	9,971	10,808,462	1,465,266	0	12,273,728
	西部	144	354	5,303	20,376	22,298,606	3,253,170	0	25,551,776
	北部	88	194	2,410	9,246	10,231,435	1,485,975	0	11,717,410
	合計	387	862	11,616	45,603	49,933,659	7,195,418	0	57,129,077

就業状況

年間就業実人員 (年間1回以上)

本 部 176人
南 部 275人
西 部 450人
北 部 248人
総 合 1,149人

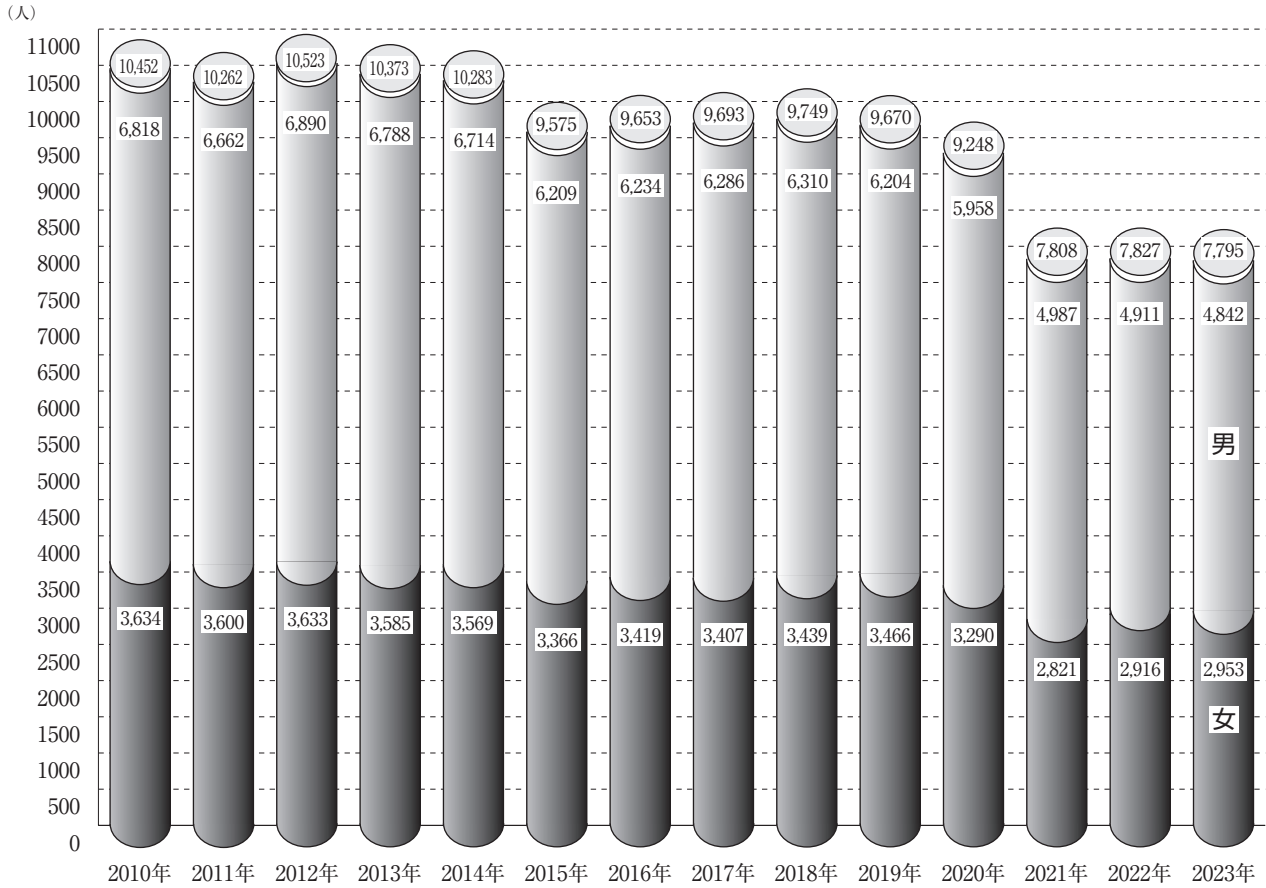
1日平均就業人員 380.9人
1日平均就業時間 3.9時間

配分金状況

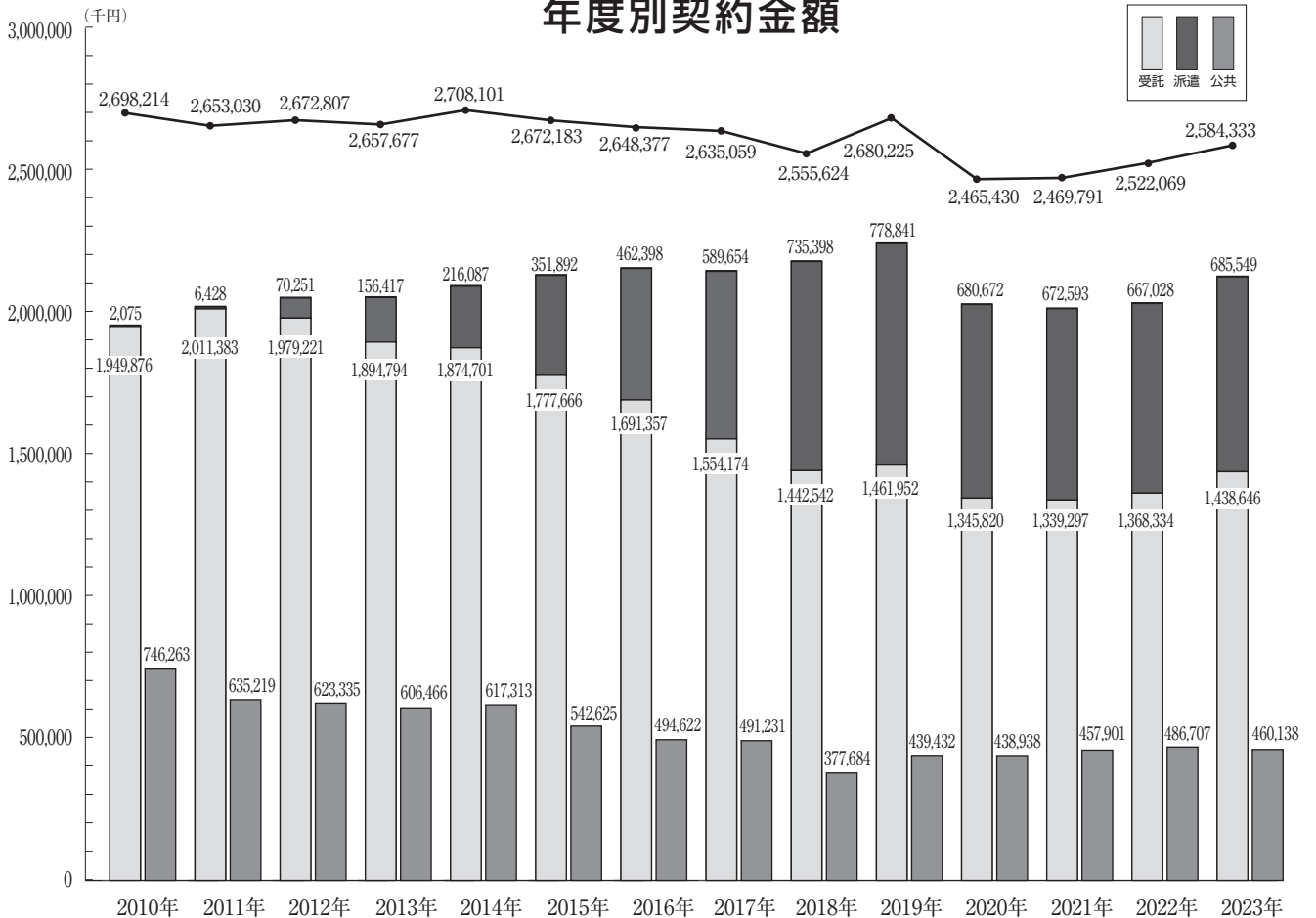
1時間平均単価 1,095円
1日平均単価 4,298円

④ グラフ（年度別会員数・契約金額・年間就業実人員・就業延人員）

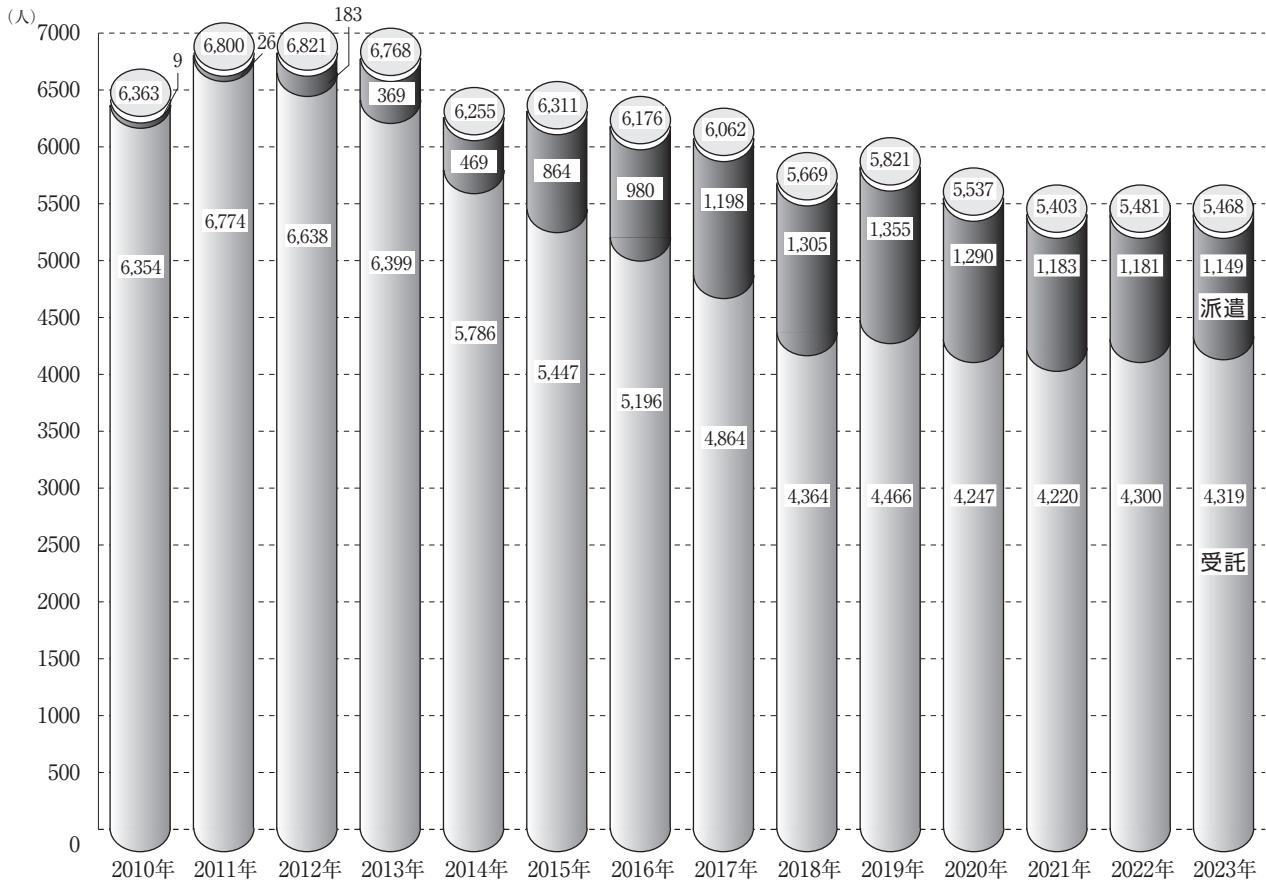
年度別会員数



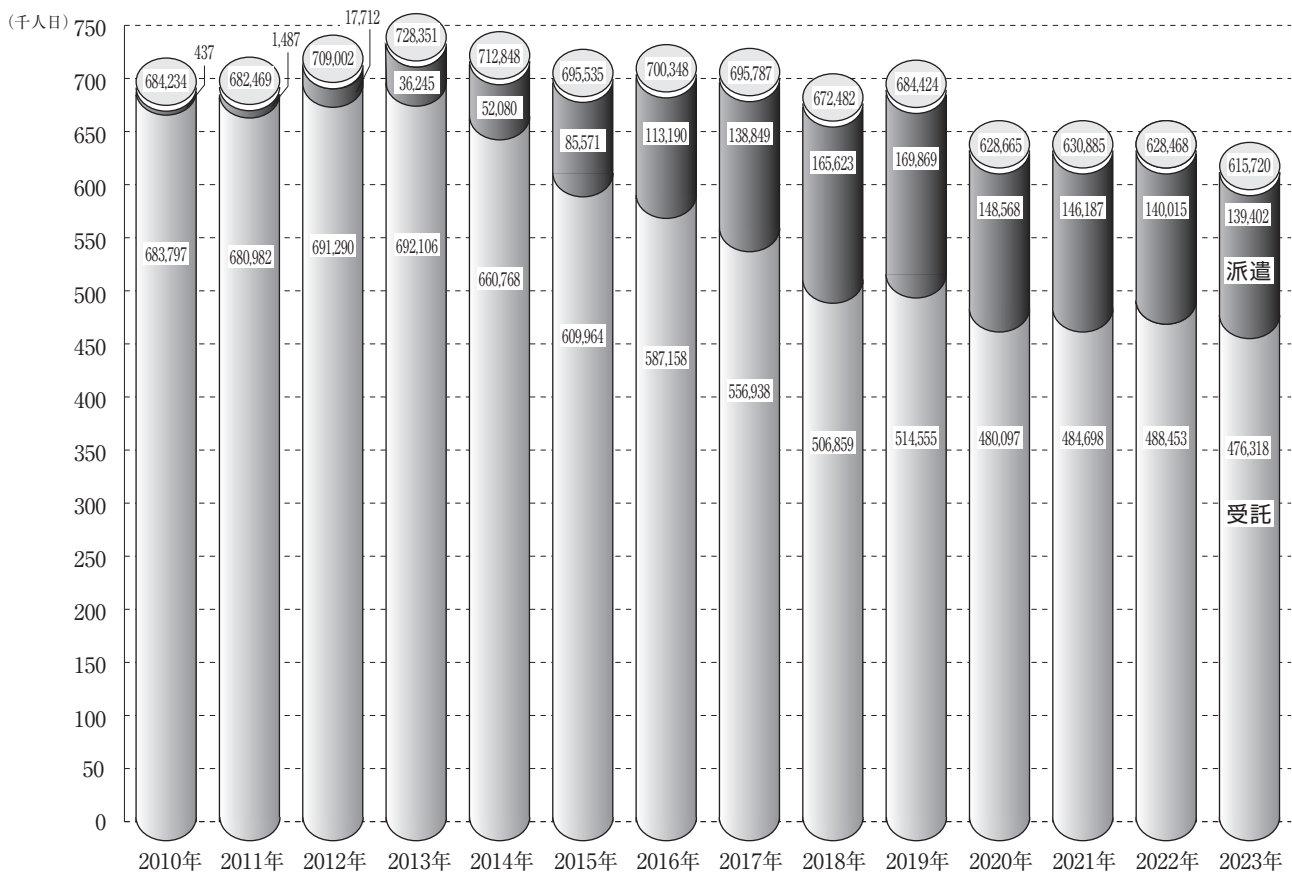
年度別契約金額



年度別年間就業実人員

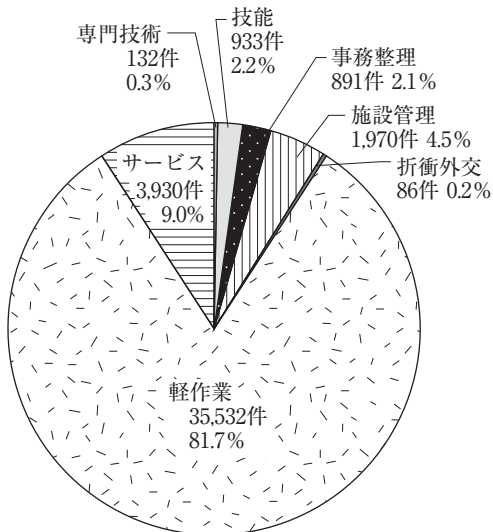


年度別就業延人員

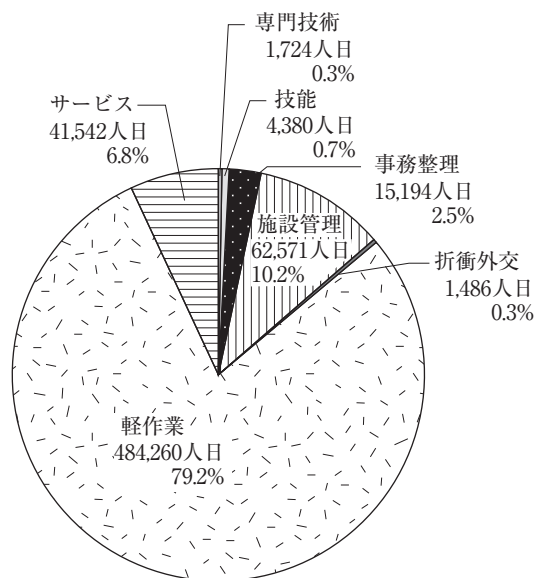


⑤ 2023年度円グラフ（契約件数・就業延人員・就業延時間・契約金額）

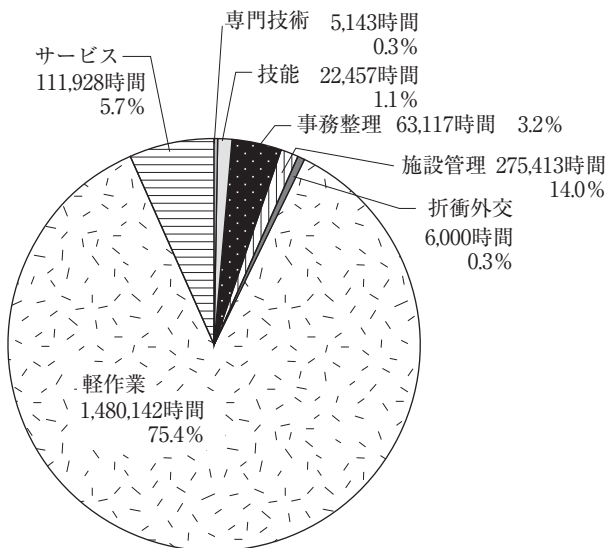
契約件数



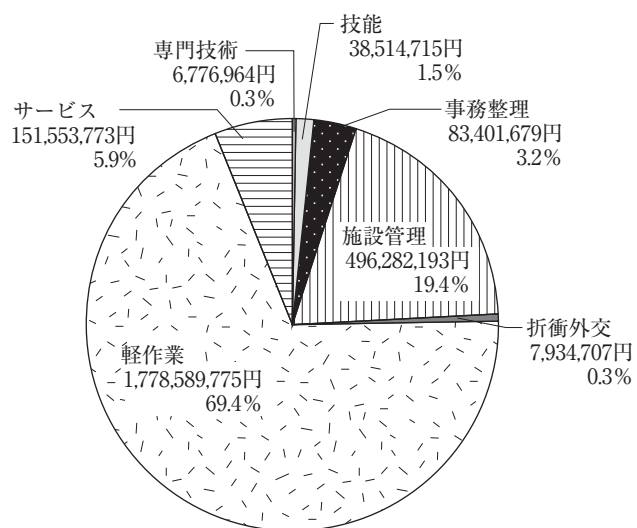
就業延人員



就業延時間



契約金額



IV. 法人管理部門

1. 会員

2023年度は、入会者1,810人に対して、退会者1,842人となり、年度末会員数は、前年度末会員数7,827人に比べ32人減の7,795人となりました。平均年齢は73.9歳と前年に比べ0.2歳高くなり、会員の高齢化が進展しています。

また、会費の支払いにかかる会員の利便性向上を目的として、会費の自動引落としを実施することとして手続きを進めた結果、3月31日現在、約3,400人の会員について自動引落としの登録がありました。引き続き申し込みを受け付けてまいります。

会員の現況（2024年3月31日現在）

① 会員数

◇会員数内訳

性別	総 数	内 訳			
		本 部	南部支部	西部支部	北部支部
男	4,842人	1,048人	1,350人	1,350人	1,094人
女	2,953人	718人	872人	720人	643人
計	7,795人	1,766人	2,222人	2,070人	1,737人

◇平均年齢

性別	総 合	本 部	南部支部	西部支部	北部支部
男	74.2歳	73.9歳	74.3歳	74.3歳	74.4歳
女	73.3歳	73.3歳	73.2歳	73.3歳	73.2歳
全体	73.9歳	73.7歳	73.9歳	73.9歳	74.0歳

② 年齢別・希望職群別会員構成

(人)

区分 希望職群	64歳以下			65～69歳			70～74歳		
	男	女	計	男	女	計	男	女	計
専門技術	30	14	44	114	44	158	209	60	269
技能	8	3	11	44	8	52	97	22	119
事務整理	10	60	70	69	160	229	99	173	272
施設管理	24	1	25	185	5	190	431	11	442
折衝外交	6	4	10	34	13	47	69	38	107
軽作業	55	60	115	268	180	448	601	564	1,165
サービス	12	39	51	38	72	110	47	157	204
計	145	181	326	752	482	1,234	1,553	1,025	2,578
%	4.2			15.8			33.1		

(人)

区分 希望職群	75～79歳			80歳以上			計			
	男	女	計	男	女	計	男	女	計	%
専門技術	187	42	229	77	16	93	617	176	793	10.2
技能	122	29	151	58	9	67	329	71	400	5.1
事務整理	96	92	188	36	34	70	310	519	829	10.6
施設管理	451	13	464	224	4	228	1,315	34	1,349	17.3
折衝外交	63	37	100	32	11	43	204	103	307	4.0
軽作業	658	567	1,225	329	179	508	1,911	1,550	3,461	44.4
サービス	38	166	204	21	66	87	156	500	656	8.4
計	1,615	946	2,561	777	319	1,096	4,842	2,953	7,795	100.0
%	32.8			14.1			100.0			

③ 区別・年齢別会員構成

(人)

担当区	区分 区名	64歳以下		65～69歳		70～74歳		75～79歳		80歳以上		計		
		男	女	男	女	男	女	男	女	男	女	男	女	計
本部	都 島	11	6	34	29	94	51	67	42	26	7	232	135	367
	旭	9	11	43	24	78	56	83	55	34	13	247	159	406
	城 東	5	12	55	35	101	88	121	99	49	37	331	271	602
	鶴 見	7	14	46	23	70	59	80	51	35	6	238	153	391
	計	32	43	178	111	343	254	351	247	144	63	1,048	718	1,766
南部	中 央	4	6	19	12	35	23	27	19	14	8	99	68	167
	天王寺	2	4	23	17	31	25	25	31	23	11	104	88	192
	浪 速	2	1	8	10	29	15	27	16	11	7	77	49	126
	東 成	6	8	14	23	42	22	38	33	25	14	125	100	225
	生 野	5	5	30	20	71	47	69	47	29	20	204	139	343
	阿倍野	9	7	34	25	47	39	74	31	37	17	201	119	320
	東住吉	13	8	30	26	75	50	68	42	35	8	221	134	355
	平 野	8	16	57	28	89	59	107	52	58	20	319	175	494
計	49	55	215	161	419	280	435	271	232	105	1,350	872	2,222	
西部	福 島	3	4	13	15	34	23	56	17	20	4	126	63	189
	此 花	4	1	19	7	43	25	38	22	24	7	128	62	190
	西	5	2	22	17	59	30	54	37	27	7	167	93	260
	港	3	4	28	8	59	22	48	21	31	12	169	67	236
	大 正	6	5	21	5	35	22	47	22	18	6	127	60	187
	住之江	4	6	43	25	106	89	68	59	39	14	260	193	453
	住 吉	6	11	34	23	82	43	90	32	40	16	252	125	377
	西 成	7	4	15	7	36	22	43	15	20	9	121	57	178
計	38	37	195	107	454	276	444	225	219	75	1,350	720	2,070	
北部	北	6	7	26	26	62	42	67	44	37	22	198	141	339
	西淀川	4	10	31	15	65	35	70	24	23	11	193	95	288
	淀 川	4	5	46	18	87	49	113	56	54	21	304	149	453
	東淀川	12	25	61	44	125	88	133	79	68	22	399	258	657
計	26	47	164	103	339	214	383	203	182	76	1,094	643	1,737	
総 計		145	182	752	482	1,555	1,024	1,613	946	777	319	4,842	2,953	7,795

④ 会員の入会・退会状況

◇会員の入会

◇会員の退会

◇市内転居増減数

◇月末会員数

(人)

区分 月別	入 会									退 会									市内転居								月末会員数												
	男				女				計	男				女				計	男				女				計												
	本	南	西	北	本	南	西	北		本	南	西	北	本	南	西	北		本	南	西	北	本	南	西	北		本	南	西	北								
2023年4月	16	18	32	12	14	19	21	12	144	27	46	38	37	40	42	36	27	293													1,050	1,326	1,400	1,065	706	819	713	599	7,678
5月	31	22	18	19	20	14	13	14	151	9	18	17	9	16	14	18	14	115	2	-1	-1										1,074	1,330	1,400	1,074	710	819	708	599	7,714
6月	13	28	14	16	19	16	13	13	132	3	6	4	4	4	5	4	5	35													1,084	1,352	1,410	1,086	725	830	717	607	7,811
7月	11	36	12	15	15	14	16	7	126	4	46	2	1	4	31	2	3	93													1,091	1,342	1,420	1,100	736	813	731	611	7,844
8月	8	16	9	12	12	9	10	9	85	3	6	4	3	1	1	1	3	22	-1		1										1,095	1,352	1,425	1,110	747	821	740	617	7,907
9月	17	19	29	8	10	18	27	13	141	2	3	5	2	5	2	1	3	23		1	-1										1,110	1,369	1,449	1,115	752	837	766	627	8,025
10月	29	29	16	42	29	30	9	25	209	6	2	5	2	2	1	3	1	22		-1	1										1,133	1,395	1,460	1,156	779	866	772	651	8,212
11月	15	34	34	28	6	29	26	28	200	6	6	85	2	4	2	47	5	157	1		-1										1,143	1,423	1,409	1,181	781	893	751	674	8,255
12月	18	33	11	10	13	37	10	11	143	6	5	3	3	0	1	8	2	28	1		-1										1,156	1,451	1,417	1,187	794	929	753	683	8,370
2024年1月	13	30	17	12	12	31	13	12	140	32	31	48	25	31	37	45	24	273							1	-1	1,137	1,450	1,386	1,174	775	923	722	670	8,237				
2月	22	13	31	17	19	8	20	15	145	13	17	8	17	13	12	11	15	106	1		1	-2									1,147	1,446	1,410	1,172	781	919	731	670	8,276
3月	20	19	30	41	16	15	24	29	194	118	116	90	119	79	62	35	56	675	-1	1											1,048	1,350	1,350	1,094	718	872	720	643	7,795
計	213	297	253	232	185	240	202	188	1,810	229	302	309	224	199	210	211	158	1,842									4,842				2,953				7,795				
	995				815				人	1,064				778				人									人				人								

◇退会者の内訳

(人)

性別	退会理由	健康問題	就 職	死 亡	市外転居	家庭・本人の都合	計
男		268	102	55	16	623	1,064
女		200	122	9	25	422	778
計		468	224	64	41	1,045	1,842

2. 組織体制の充実強化

- (1) 全国各地のシルバー人材センターとの情報共有を図り、センターのホームページに紹介動画を組み込んで情報を配信し、新着情報の回数を増やすなど内容の充実を図りました。
- (2) 入会説明会や就業開拓、講習会の運営など、会員を主体とする事業運営の推進に努めました。
- (3) 技術の向上のため、毛筆勉強会を開催するとともに河北地区ブロックの植木剪定講習会に参加しました。また、就業開拓委員会を開催し、意見交換及び情報交換を行いました。

毛筆勉強会	河北地区ブロック植木剪定講習会	就業開拓委員会
6回 延72人	1回 8人	1回 11人

- (4) 社会人としての基本であるビジネスマナーの向上を目的として、職員及びコーディネーター等の臨時職員に対して接遇研修を実施しました。

研修回数	受講者数
4回	59人

3. 財政の基盤強化

- (1) 健全な財政運営を図るため事務の効率化に努めました。
- (2) 厳しい財政状況を受けて、経常経費の節減に努めました。

事業報告附属明細書

記載事項がないため、附属明細書は省略している。